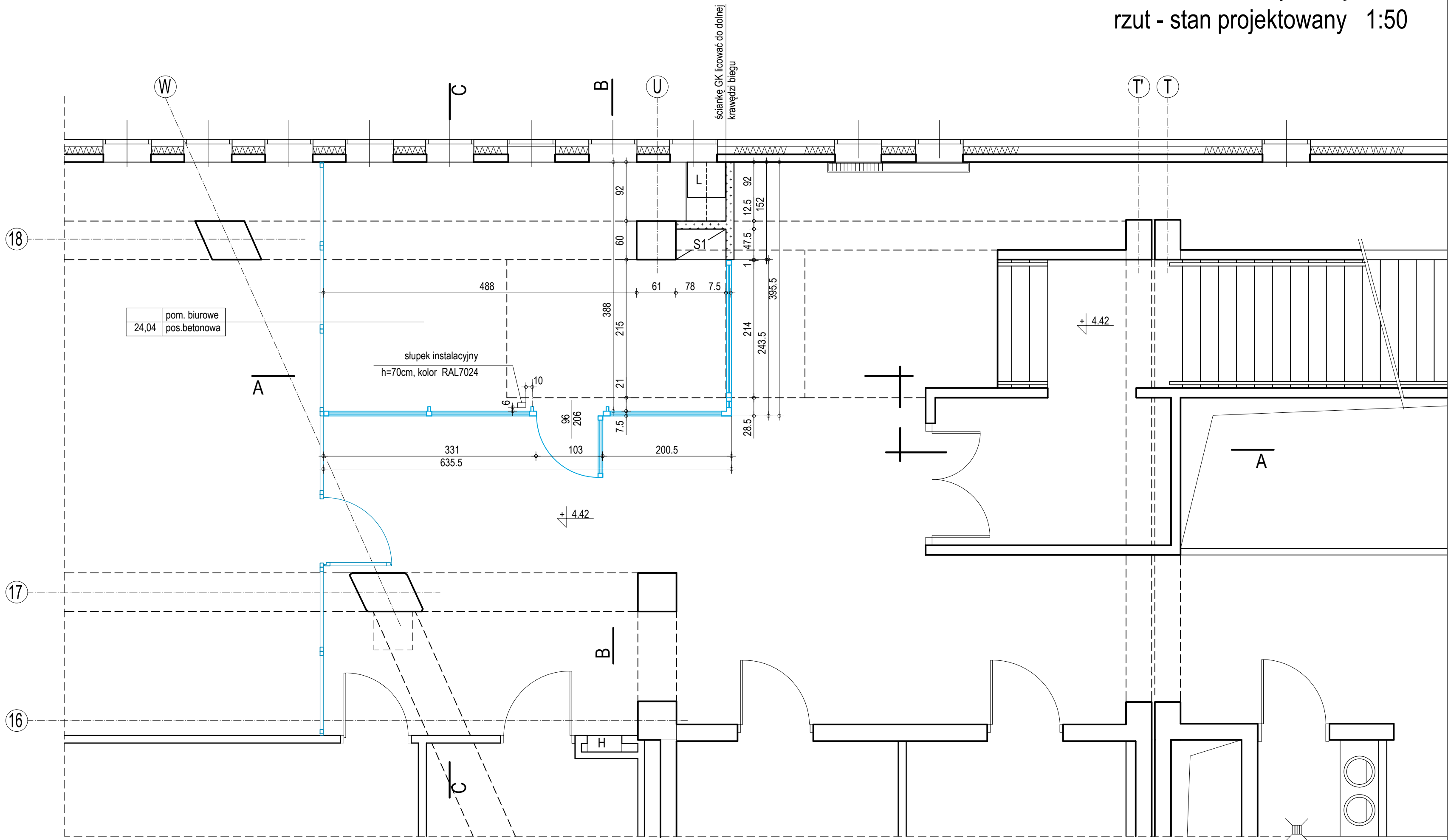


C13 WYDZIELENIE POMIESZCZENIA NA I-szym PIĘTRZE  
rzut - stan projektowany 1:50

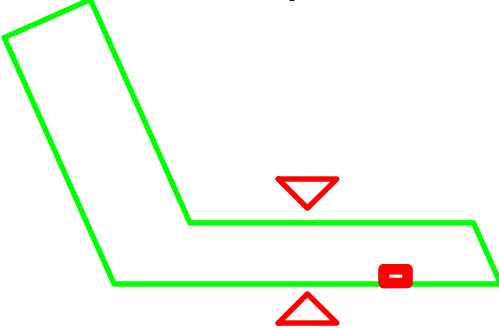


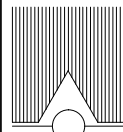
rzut skala 1-50

OZNACZENIA:

- ściana istniejąca, masywna, elementy konstrukcji żelbetowej
- istniejąca ściana GK
- projektowana ściana GK, EI30
- istniejąca ściana aluminiowo-szklana
- projektowana ściana aluminiowo-szklana, EI30. Ściana realizowana w technologii jak ściana istniejąca z zastosowaniem folii LCD wg rys. nr PW-A-004
- łódka podblatowa 59x55x82 cm
- szafa ubraniowa indywidualnie projektowana wg rys. nr PW-A-005

orientacja 1:2000



 <b>FIRMA PROJEKTOWA KWOLEK &amp; JANUSZKIEWICZ S.C.</b> <small>WROCŁAW, PL. KOŚCIUSZKI 22/13 Tel/Fax: (0-71)34-170-05 NIP: 897-16-12-879</small>					
obiekt	<b>BUDYNEK C13</b> Politechniki Wrocławskiej Wrocław, Wybrzeże St. Wyspiańskiego 23-25,dz. nr 20/1, AM-34, obręb Plac Grunwaldzki				stadium <b>PW</b>
projektant	specjalność arch.	imię, nazwisko mgr inż. Marta Kwolek-Januszkiewicz	nr uprawnień 213/83/WBPP	podpis	data 27.12.2025
współpr. autorska	arch.	mgr inż. Grzegorz Januszkiewicz	632/89/UW		skala 1:50
sprawdzający	arch.	mgr inż. Janusz Blachowski	8/75/Wm		
temat	Wydzielenie pomieszczenia na IP na potrzeby Uniwersytetu III Wieku				nr rysunku PW-A-002
tytuł rysunku	PW-A-002 Rzut - stan projektowany				